



Mein Sonntag

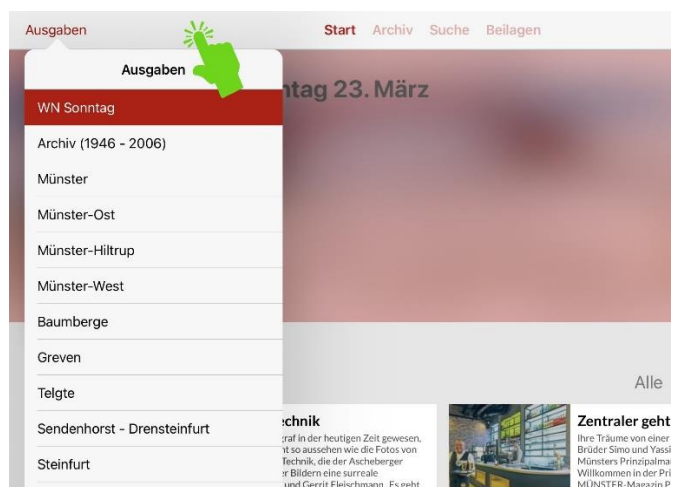
➤ So finden Sie Ihr neues Sonntagsmagazin in der ePaper-App

Öffnen Sie einfach in der WN ePaper-App links oben den Punkt "Ausgaben".

Auf einigen Geräten sehen Sie statt des Begriffs „Ausgaben“ ein Symbol für die Ortsauswahl. 📍

In der dann erscheinenden Liste mit den ePaper-Lokalausgaben finden Sie "WN Sonntag" ganz oben.

Wir wünschen Ihnen viel Freude beim Lesen!




➤ Tipps und Tricks zur Nutzung

Wenn Sie die Miniaturansicht der Zeitung antippen, erscheint sie in einer vergrößerten Ansicht. Halten Sie Ihr Gerät horizontal, werden Doppelseiten angezeigt. Halten Sie es vertikal, werden Einzelseiten angezeigt. Sie haben grundsätzlich zwei Möglichkeiten „Mein Sonntag“ zu lesen: In der Druckansicht oder in der Digitalansicht.

Die Druckansicht entspricht der Optik einer gedruckten Zeitung. Hier blättern Sie einfach durch horizontales Wischen. Einen Artikel, den Sie lesen möchten, vergrößern Sie, indem Sie zoomen. Dazu legen Sie zwei Finger auf den Artikel und ziehen die Finger auseinander. Um den Artikel wieder zu verkleinern, legen Sie zwei gespreizte Finger darauf und ziehen sie dann zusammen.



Wenn Sie in der Druckansicht auf einen Artikel tippen, öffnet sich die Digitalansicht.


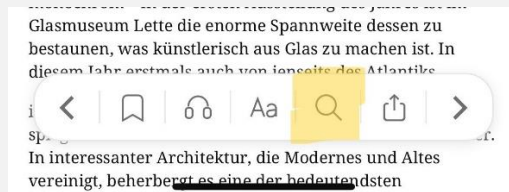
Neben der bildschirmoptimierten Schrift bietet sie viele weitere digitale Funktionen. Hier haben Sie die Möglichkeit, sich den Artikel vorlesen zu lassen, die Schriftgröße anzupassen, den Artikel zu durchsuchen oder ihn mit einem Lesezeichen zu versehen, so dass Sie ihn später lesen können.

Tipp: Wenn Sie in der Druckansicht auf das Symbol  tippen, gelangen Sie zur Übersicht aller Artikel in Digitalansicht.



➤ Zusatzfunktionen in der Digitalansicht

	<p>Vorlesefunktion: Wenn Sie sich einen Artikel vorlesen lassen möchten, tippen Sie hier und es öffnet sich ein kleiner Mini-Player, der den gewünschten Artikel vorliest.</p>
<p>Lesezeichen setzen: Wenn Sie auf das Fähnchen tippen, setzen Sie ein Lesezeichen, so dass Sie zu einem späteren Zeitpunkt wieder auf gespeicherte Artikel Zugriff haben.</p> <p>Die Liste mit gemerkten Artikeln finden Sie in der ePaper-App auf der unteren Navigations-Leiste unter „Mehr“ – „Lesezeichen“.</p>	

<p>monocrom – in der ersten Ausstellung des Jahres ist im Glasmuseum Lette die enorme Spannweite dessen zu bestaunen, was künstlerisch aus Glas zu machen ist. In diesem Jahr erstmals auch von jenseits des Atlantiks</p>  <p>In interessanter Architektur, die Modernes und Altes vereinigt, beherbergt es eine der bedeutendsten</p>	<p>Schrift anpassen: Wenn Sie lieber mit größerer Schrift lesen, können Sie die Schriftgröße hier einfach durch Tippen Ihren Wünschen anpassen oder auch die Schrift negativ setzen (zum Bsp. für den Nachtmodus).</p>
<p>Artikel durchsuchen: Durch Tippen auf die Lupe können Sie den Artikel auf Stichwörter durchsuchen. Diese werden dann optisch herausgehoben.</p>	

➤ Sie benötigen mehr Unterstützung?

Weitere Tipps und Trick rund um Installation und Nutzung unserer ePaper-App finden Sie jederzeit unter: wn.de/broschüre. Oder schreiben Sie uns Ihre Frage an digitalabo@wn.de.